عالم كلاسك™

معركة ممغنطة ملحمية!

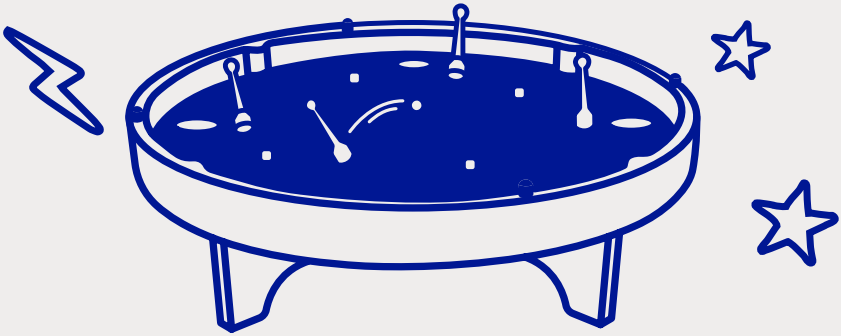

4 لاعبين

شاهد شرح اللعبة لتتعلمها بشكل أسرع
www.youtube.com/boardgamespace

ركن التعليمات

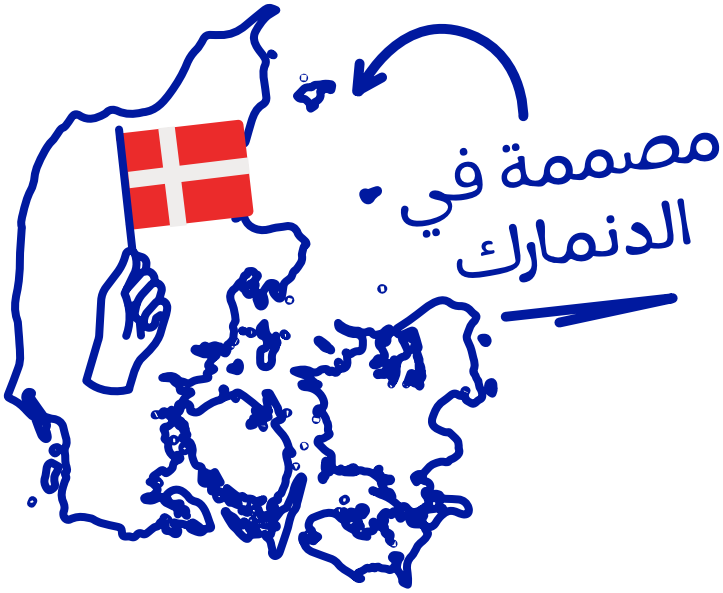

أنا من مملكة الدنمارك الصغيرة. عدد سكاننا قليل ومجتمعنا متماسك، وتتمتّع الألعاب لدينا بشعبية كبيرة، حيث نلعبها في الأماكن العامة وفي منازلنا.

بدأتُ مهنتي كنجّار متحمّس لصنع لعبة بيديّ لألعبها مع زوجتي وطفلَيّ الصغيرين. ومن ورشة عملي الصغيرة قمت بصنع لعبة كلاسك.

بعد صُنعي بعض الألعاب لأصدقائي كهدايا في عيد الميلاد، تداول الناس الخبر وبدأت الطلبات تصلني من مختلف أنحاء الدنمارك، فقمت بصنع أكثر من ٣،٠٠٠ لعبة بيديّ خلال العام التالي في كراج منزلي.

ومن خلال عملي دون كلل من مَشغَلي في المنزل لصنع ألعاب بسرعة ورثتها من أجدادي محاربي الفايكنغ (وببعض المساعدة من عائلتي)، وُلِد مجتمع كلاسك.

إن خصائص لعبة كلاسك المغناطيسية فريدة من نوعها، وهي ممتعة ولا تشابه أي لعبة أخرى. راوِغ، تزحلَق، تنافس وسجّل أهدافك، كل ما عليك هو أن لا ترتكب كلاسك! هي لعبة للجميع في أي مكان.

محتويات العلبة؟

لوحة كلاسك رباعية



7 مغانط بيضاء
(إثنان إضافيان)

كرتان
(واحدة إضافية)

4 مضارب ممغنطة



4 مغناطيس للتوجيه

4 مؤشرات تسجيل



12 لاصق حماية
(4 إضافية)

لنبدأ باللعب

1. ثبت لواصق الحماية أسفل كل مضرب ممغنط وأعلى كل مغناطيس توجيه.

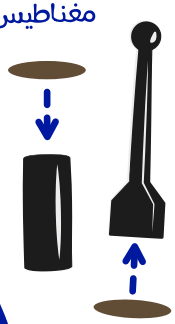

2. ضع لوح اللعب على منضدة بين اللاعبين وتأكد من أن سطح اللوحة مستوٍ.

3. ضع خمسة مغانط بيضاء في على النقاط البيضاء وسط اللوح.

ملاحظة: تأكد من وضع المغانط البيضاء بالوضعية الصحيح ليكون المغناطيس إلى الأعلى لتفادي ابتعادها عند اقتراب المضارب.

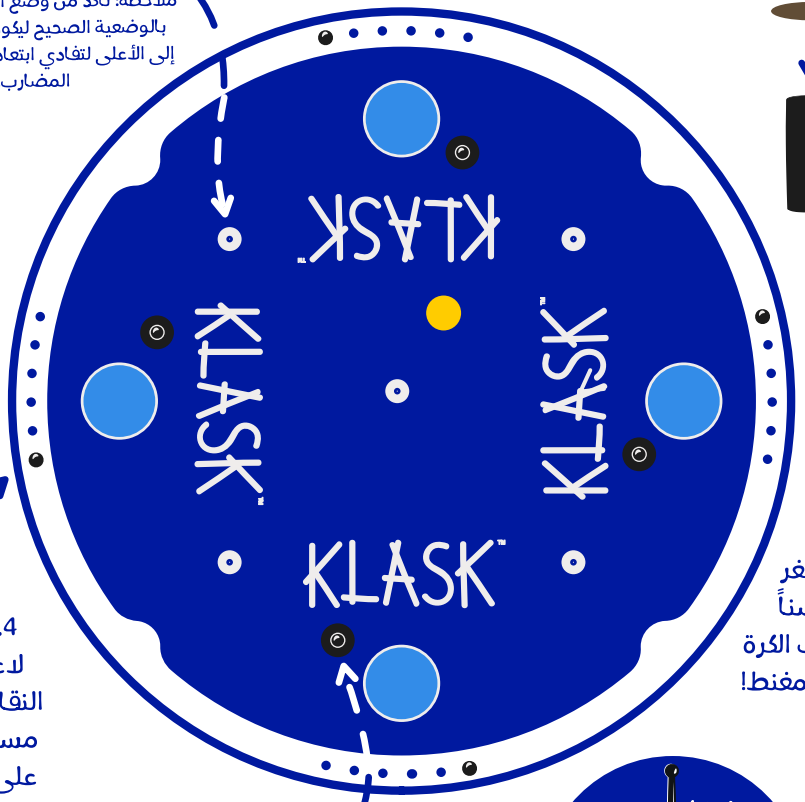

4. يضع كل لاعب مؤشر النقاط في بداية مسار التسجيل على الرقم "5".

5. يمتلك كل لاعب مضرباً ممغنطاً أسود اللون ومغناطيس للتوجيه. يضع اللاعب مضربه على اللوح ويربطه بمغناطيس التوجيه من أسفل اللوح!

ملاحظة: يحرك اللاعبون مضاربهم عن طريق تحريك مغانط التوجيه أسفل اللوح.

6. يبدأ أصغر اللاعبين سناً باللعب بضرب الكرة بالمضرب الممغنط!

كيفية اللعب

أدخل الكرة البرتقالية في مرمى الخصم وتفادى العوائق المنتشرة في الملعب. يمكن لجميع اللاعبين التحرك كيفما يريدون طوال الوقت دون أدوار للعب. يمكن للاعب تحريك المضرب باستخدام مغناطيس التوجيه تحت لوح اللعب. يبدأ كل لاعب بخمسة نقاط (أرواح) وتنتهي اللعبة عند وصول أحد اللاعبين إلى (0) نقاط. ويكون الفوز من نصيب صاحب (أو أصحاب) أعلى نتيجة!

كما يمكنكم تعلم اللعب من خلال زيارة الرابط:

www.klaskgame.com/pages/HowToPlay

أربعة طرق لخسارة النقاط

1 حين تدخل الكرة البرتقالية مرمى الخصم وتستقر داخل المرمى (إذا قفزت الكرة خارج المرمى، يستمر اللعب).

2 حين يلتصق مغناطيسين أبيضين (أو أكثر) بمضرب الخصم.

3 حين يفقد الخصم سيطرته على المضرب ولا يتمكن من استعادة السيطرة باستخدام مغناطيس التوجيه.

4 كلاسك! حين يسقط مضرب الخصم داخل مرماه - حتى لوتمكن من الهروب. ببساطة: إذا سمعت صوت كلاسك فهي نقطة.

عند خسارة اللاعب لنقطة...

- يتوقف اللعب ويخصم ذلك اللاعب نقطة من مسار التسجيل.
- تعاد المغانط البيضاء الخمسة إلى مكاناتها على اللوح.
- يبدأ اللاعب الذي خصمت منه النقطة بضرب الكرة التالية.

تنبيه!

- يمكن خصم نقطة واحدة فقط أثناء اللعب، حتى لو تصادف حدوث أكثر من طريقة للتسجيل.
- في حالة خسارة أكثر من لاعب بنفس التوقيت، تخصم النقاط من هؤلاء اللاعبين.

قوانين أخرى...

- إذا سقط مغناطيس أبيض خارج اللوح، يستمر اللعب.
- لا يسمح بإزالة المغانط البيضاء من المضرب بأية طريقة كانت. إذا سقط المغناطيس الأبيض بصورة تلقائية أثناء اللعب، يستمر اللعب.
- يمكنك ضرب المغانط البيضاء بالمضرب أو بالكرة ولكن لا يمكنك توجيهها بمغناطيس التوجيه.

اللعب الجماعي...

يمكن لعب كلاسك على شكل فريقين. يجلس الفريقان الخصمان على طرفي اللوح. يبدأ كل فريق بعشرة نقاط. يخصم اللاعب النقاط من مسار نقاطه عند خسارته لنقطة، تخصم من مساره. ويخصم اللاعب من مسار شريكه إذا وصلت نقاطه إلى (0). إذا وصل مؤشر الشريكين إلى (0)، تنتهي اللعبة بفوز الفريق الثاني!

سجل النقاط

كن بطل كلاسك بلا منازع! استخدم هذا الجدول للعب بطولة كلاسك
في أي زمان ومكان! الفائز بكل جولة هو الفائز بمباراتين من أصل ثلاثة.
يمكنكم تحميل جدول التسجيل هنا

www.klaskgame.com/pages/bracket

الفريق الأول
التصفيات الأولى
الفريق الثاني

الفريق الأول
التصفيات الثانية
الفريق الثاني

الفائز بالتصفيات الأولى
نصف النهائي الأول
الفائز بالتصفيات الثانية

الفائز بنصف النهائي الأول

النهائي

الفائز بنصف النهائي الثاني

الفائز بالتصفيات الثالثة
نصف النهائي الثاني
الفائز بالتصفيات الرابعة

الفريق الثالث
التصفيات الثالثة
الفريق الرابع

الفريق الخامس
التصفيات الرابعة
الفريق السادس

بطل كلاسك

خسرت كرتك؟

يبدو أنك تقوم بالكلاسك بشدة،
فلا تدع هذا الجزء المفقود
يقف في طريقك! إما قم
بصنع الأجزاء الخاصة بك على
طريقة محاربي الفايكنغ، أو قم
بطلب المزيد من خلال الموقع
الإلكتروني klaskgame.com

هل لعبت اللعبة الأصلية؟

استمتع بالتحدي الثنائي والعب مع
أصدقائك اللعبة الثنائية

لعبان

هل تحب لعب كلاسك؟

أخبر كل شخص تلتقيه عن اللعبة أو تسلّق أعلى بنايتك واصرخ بأعلى صوتك "كلاسك"!

شاركنا تجربتك من خلال كتابة تقييم على موقع أمازون.

أفضل ما في الأمر هو أنك ستصبح عضواً في مجتمعنا الدولي!
إن رؤية كتاباتك وصورك هو أكثر شيء مفضل لدينا على الإطلاق.

KLASKgame KLASKgame KLASKgame KLASKgame KLASKgame

هل هنالك شيء غير صحيح؟

تواصل معنا وسنبذل أقصى جهدنا لوضع ابتسامة على وجهك!

help@klaskgame.com
www.klaskgame.com/pages/support

الموزع في الشرق الأوسط:
بورد جيم سبيس
ص.ب. 215125
دبي، الإمارات العربية المتحدة
www.boardgame.space

Distributed in the Middle East by:
Boardgame Space
POBOX 215125
Dubai, UAE
www.boardgame.space

تحذير! هذه اللعبة غير مناسبة للأطفال تحت سن 36 شهراً نظراً لاحتوائها على قطع صغيرة تمثل خطر الاختناق. الرجاء إبقاء هذا الصندوق للرجوع إليه في المستقبل.

تحذير! تحتوي هذه اللعبة على مغناطيس أو أجزاء ممغنطة. إن التصاق قطع المغناطيس ببعضها البعض أو التصاقها بأجزاء معدنية قد تكون في داخل جسم بشري قد يشكّل إصابات خطيرة أو مميتة. اطلب مساعدة طبية فورية إذا تم ابتلاع المغناطيس أو استنشاقه.

جميع الحقوق محفوظة لصالح أوي ماريكتوي المحدودة، لونروتينكاتو الثاني والثلاثين 51،
008180 هلسنكي، فنلندا، www.competo.fi

0-3